

国土交通大臣認定 防火設備 防火窓Gシリーズ（アルミ複層）

YKK
ap

目指したのは、快適、安心の暮らし。

防露比較

室内クロスや木額縁と直に接する
アングル部を樹脂にすることにより、
結露発生を抑制します。

●防露比較

防火窓G

一般アルミサッシ



「防火窓G」のアングル部には、
ほとんど結露は見られません。

シャッター付引違い窓のガラスについて

シャッター付引違い窓は、
[シャッター側]で防火対応をしています。

ポイント！

1. 防犯性の向上
(外部からの侵入盗を防止)
2. 強風時の飛来物対策
(強風時の飛来物の衝撃を防ぎ、
窓ガラスの損傷を防止)
3. ガラスの選択
(ガラスは一般品(網なし)が使用可能)



構造

気密性や水密性、耐風圧性能など、
十分な基本性能を備えた「防火窓 アルミ複層」


※全室(シャッターは省く)

■引違い窓 断面図

※シャッター付は
20mm開口

アルミ複層障子
ガラス溝幅26mm

樹脂アングル



室内クロスや、木額縁と直に接するアングル部を
樹脂にすることによって、結露の発生を抑制します！！

網入Low-E複層ガラス

室外側網入ガラス6.8mm、
室内側にLow-Eガラスの組合せを採用。
熱の出入りを軽減し、火災時の延焼を防止します。

断熱 防火

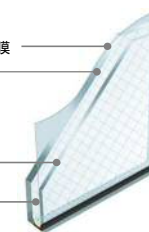
Low-E金属膜

室外側ガラス

網入り6.8mm

室内側ガラス

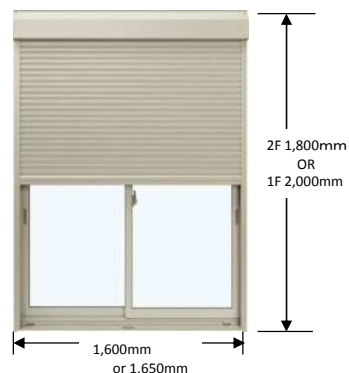
空気層



ガラスは、
網入+Low-E複層ガラスを標準装備。
フレームには樹脂アングルを採用し、結露の発生を
効果的に抑え、より快適な住まいを実現する
「防火窓Gシリーズ アルミ複層タイプ」。

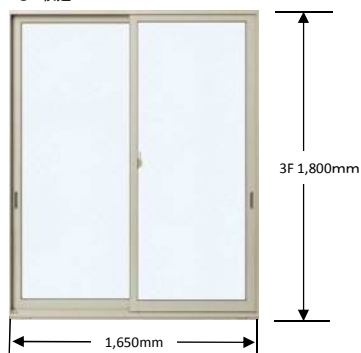


シャッター付引違い窓(手動)

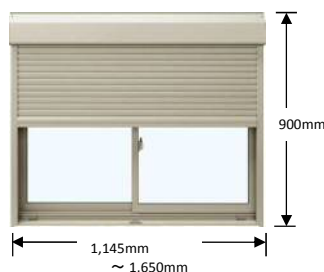


引違い窓(掃き出し)


●2枚建



シャッター付引違い窓(手動)



面格子付引違い窓(腰窓/小窓)




勝手口テラスドア

●開き窓テラス (標準仕様)



●勝手口ドア 上げ下げ通風仕様



カラーバリエーション

B1

ブラウン

B7

カーンブラック

H2

ブラチナステン

S1

ピュアシルバー

YW

ホワイト

装飾窓

●縦すべり出し窓 (オペレーターハンドル)




●FIX窓



●すべり出し窓 (オペレーターハンドル)



●高所用換気窓 (すべり出し窓タイプ)



【サッシプラン 詳細仕様】

- サッシ本数は、合計20本まで+玄関ドア1本。
- シャッター付 掃きだし窓【非常進入口 単体サッシ含む】計3本まで。
- 勝手口は、テラスドア か 通風勝手口ドア どちらか1本。
- 腰窓【W1650~1145 × H900】計8本まで。
- 面格子は窓関係はラチス格子のみ。
- 通風勝手口ドアは、横格子のみとなります。
- 勝手口に引き戸タイプはございません。
- 連窓・段窓は対応不可です。

※上記、仕様内容から外れる場合は、全てオプションとなります。